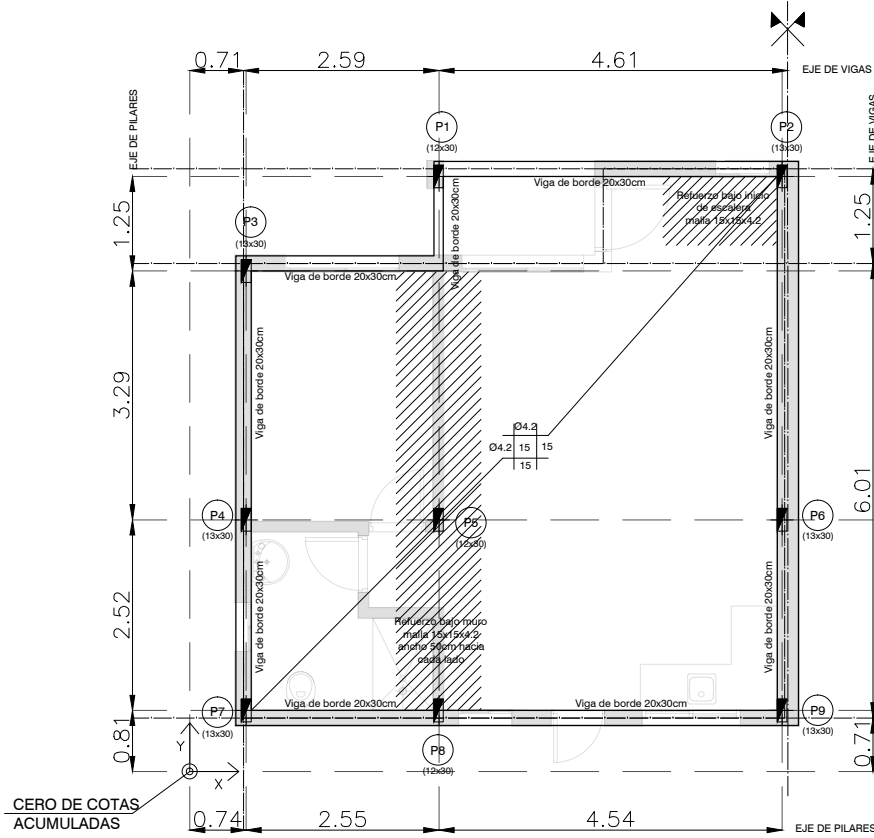
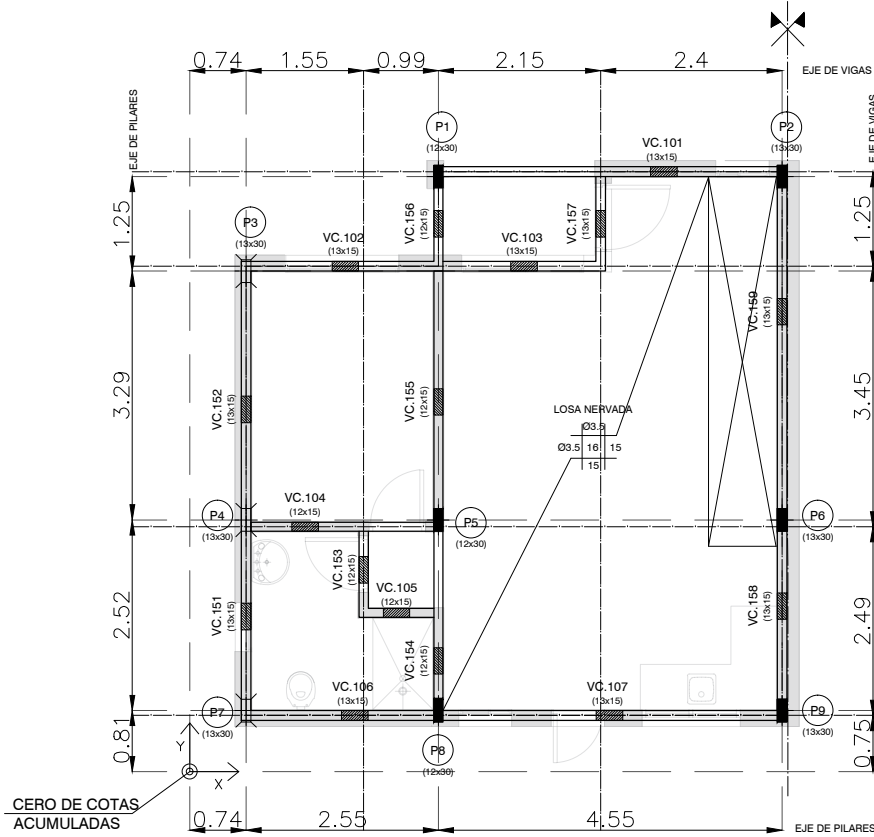


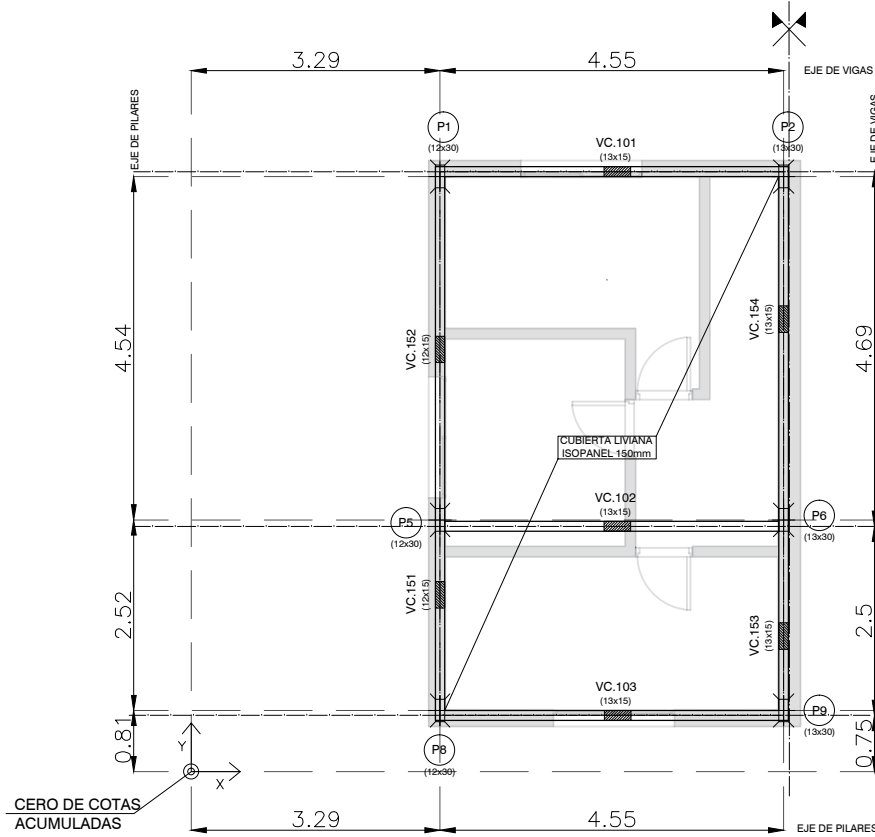
TIPOLOGIA 4 DORMITORIOS
ÁREA HABITABLE - 80m2



Planta de fundación
ESCALA 1/100

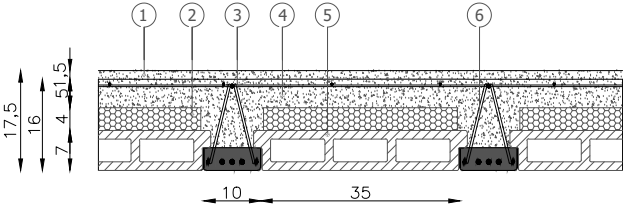


Planta Nivel 100
ESCALA 1/100



Planta Nivel 200
ESCALA 1/100

DETALLE DE ENTREPISO TREFILADO



- 1-Ceramica asentada con pegamento
2-Poliestireno expandido
3-Malla 150x150-3.5mm
4-Carpeta de compresión
5-Bovedilla vibro-prensada
6-Trelisa acero

Nota: **HORMIGÓN=65 (lts/m³) - PESO TOTAL=262 (kg/m²)**

PLANILLA DE ESTRUCTURA - PILARES Y VIGAS TIPO

TIPO DE PILAR	DETALLE GRAFICO	REFERENCIA
P1		PILAR P1 DIMENSIONES 0.13 x 0.30 m ARMADURAS Principal: 6#8 conformados Estribos: #6 cada 20cm RECUBRIMIENTO Mínimo: 1.5 cm
P2		PILAR P2 DIMENSIONES 0.12 x 0.30 m ARMADURAS Principal: 6#8 conformados Estribos: #6 cada 20cm RECUBRIMIENTO Mínimo: 1.5 cm
TIPO DE VIGA	DETALLE GRAFICO	REFERENCIA
VB		VIGA DE BORDE VB DIMENSIONES 0.20 x 0.30 m ARMADURAS Principal: 6#8 conformados Estribos: #6 cada 20cm RECUBRIMIENTO Mínimo: 3 cm
VC		VIGA CARRERA VC1 DIMENSIONES 0.12 x 0.15 m ARMADURAS Principal: 4#8 conformados Estribos: #6 cada 25cm RECUBRIMIENTO Mínimo: 1.5 cm

NOTAS

DIMENSIONES:
- SALVO INDICACIÓN LAS MEDIDAS ESTÁN EN METROS Y LOS NIVELES Y COORDENADAS ESTÁN EN METROS

REVISIÓN	FECHA	DESCRIPCIÓN
1	28/04/2023	EMISIÓN PARA APROBACIÓN
2	19/05/2023	EMISIÓN PARA APROBACIÓN. EJECUTIVO
3	01/06/2023	EMISIÓN PARA APROBACIÓN. EJECUTIVO

TÉCNICOS ARQ. FABIÁN SILVA ARQ. CATHERINE ARISTEGUI ARQ. JIMENA CABRERA		PROYECTO REALOJO EL TANQUE	
DIBUJANTE -		UBICACIÓN SAN JOSÉ / CIUDAD DEL PLATA	
TÍTULO PLANO DE ESTRUCTURA / ESQUEMA TIPOLOGIA 4 DORMITORIOS		ESCALA 1/100	
FOR. A3		PLANO N° VES-01_T4	REV. 03